



TC
VAN VALİLİĞİ
İL MİLLÎ EĞİTİM MÜDÜRLÜĞÜ
(İŞYERİ SAĞLIK VE GÜVENLİK BİRİMİ)



(ACİL DURUM PLANLARI)



ACİL DURUMLAR

1. Yangın



2. Deprem



3. Sel/su baskını



4. Trafik kazası



5. Gıda zehirlenmesi

6. Fırtına



7. Heyelan

8. Çığ



ACİL DURUMLAR

9.Sabotaj

10.Radyasyon kazaları

11.iş kazası

12. Kimyasal madde kazaları

13.Salgın hastalık

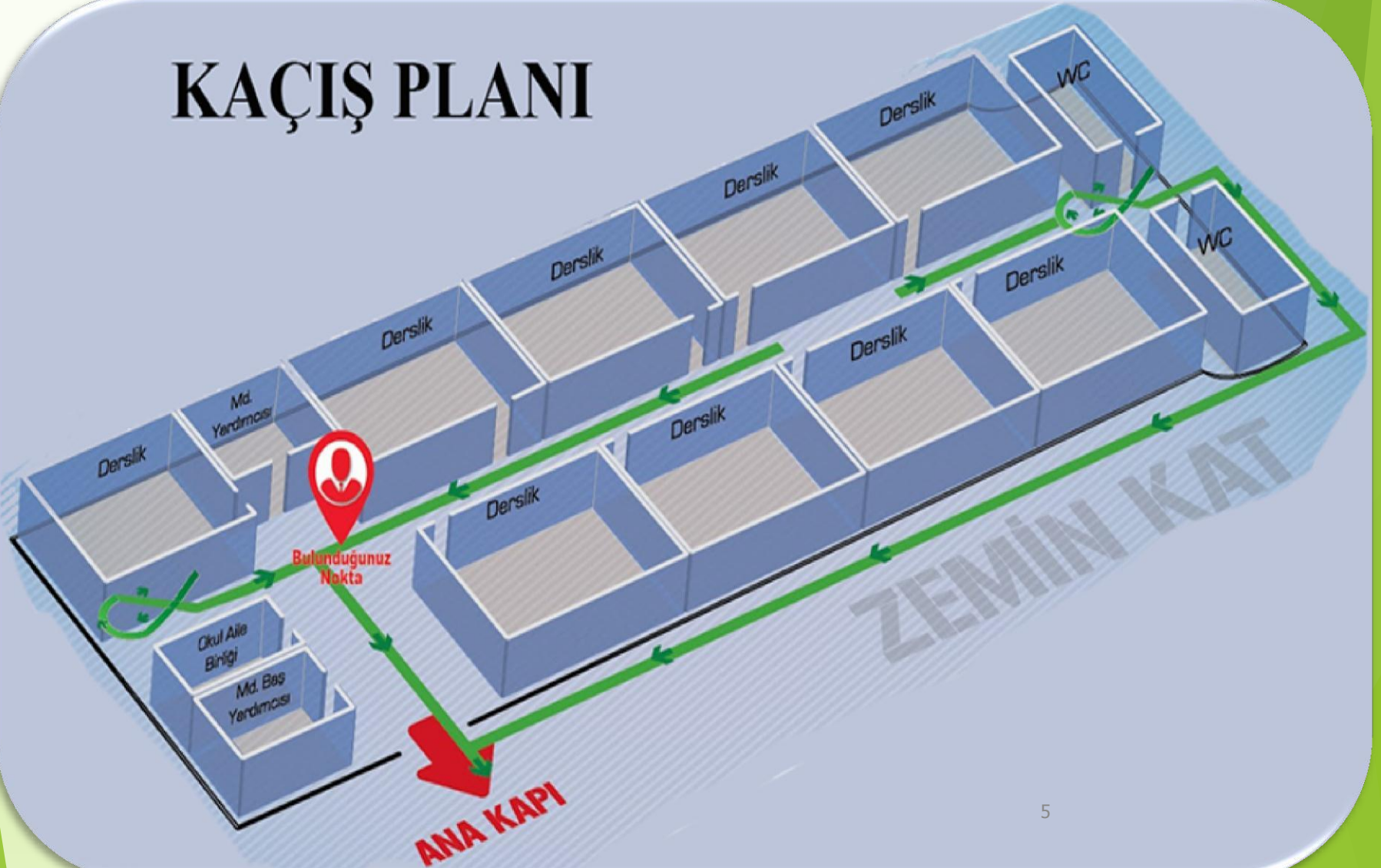


ACİL DURUM EKİPLERİ

- * YANGIN SÖNDÜRME EKİBİ**
- * ARAMA KURTARMA VE TAHLİYE EKİBİ**
- * KORUMA EKİBİ**
- * İLKYARDIM EKİBİ**
- * ENERJİ KAYNAKLARI MÜDAHALE EKİBİ**

ACIL DURUM KAÇIŞ PLANI

KAÇIŞ PLANI

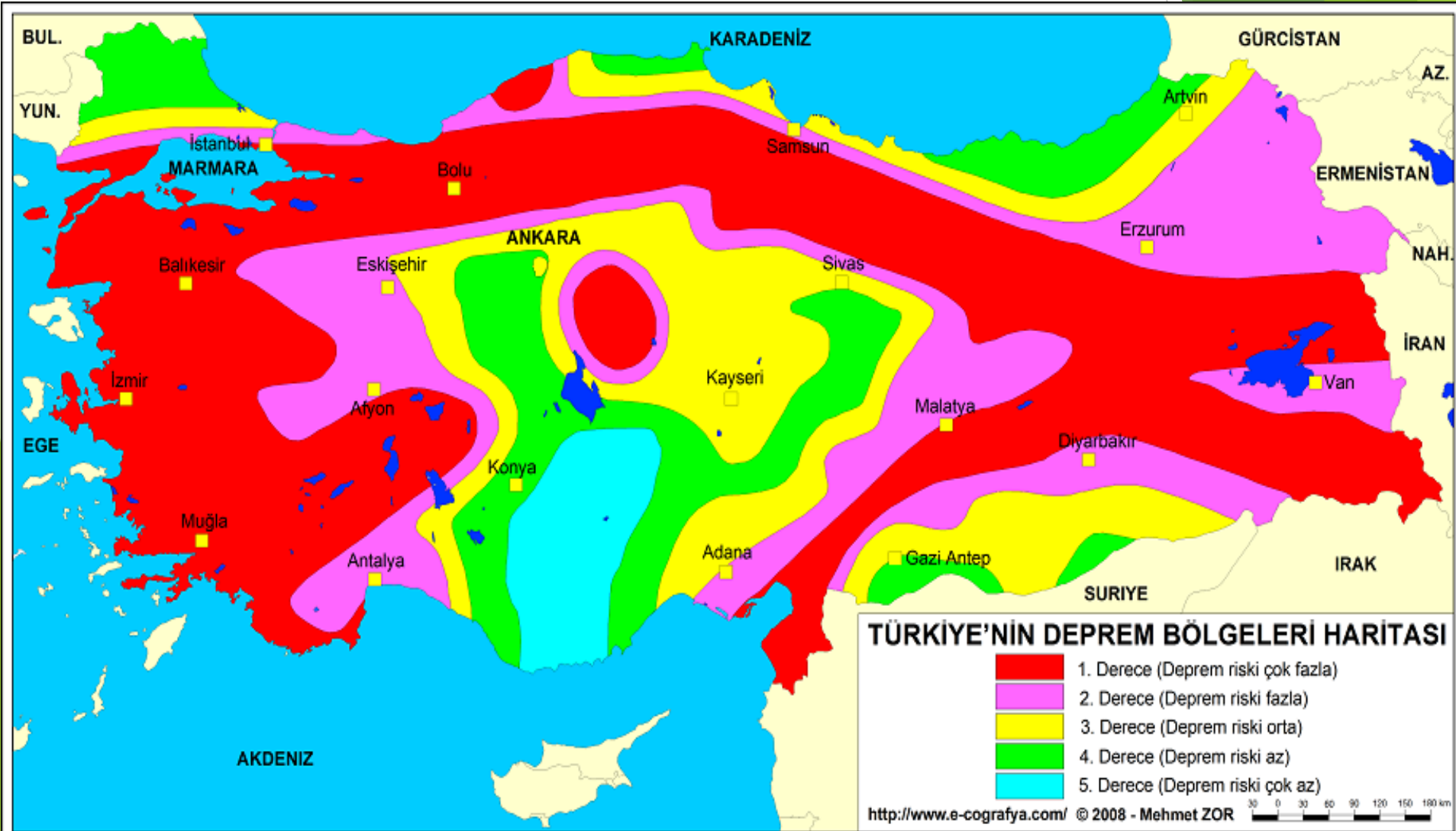


ACİL ÇIKIŞ-TOPLANMA NOKTASI

- Acil durum alarmı verildiğinde acil çıkış kapılarının kullanılarak “T” Toplanma bölgesinde toplanılır.
- Bina tahliye sorumluları kendi bölgelerinde kimsenin kalmadığından emin olduktan sonra binayı terk eder ve toplanma bölgesinde acil durum başkanına durumu bildirir.



DEPREM



DEPREM

DEPREM NEDEN ÜLKEMİZ VE BÖLGEMİZ İÇİN EN ÖNEMLİ AFET TÜRÜDÜR?

- ❖ Ülkemiz topraklarının %92'si deprem riski taşımaktadır.
- ❖ Ülkemiz nüfusunun %95 bu bölgeler üzerinde yaşamaktadır.
- ❖ Ülkemiz sanayi merkezlerinin %98'i, barajlarımızın % 93'ü deprem bölgelerinde bulunmaktadır.

DEPREM

DEPREM NEDEN ÜLKEMİZ VE BÖLGEMİZ İÇİN EN ÖNEMLİ AFET TÜRÜDÜR?

Ülkemizde doğal olaylar nedeniyle gelişen afetler sonucunda binlerce ölüm olmuştur bu ölümlerin,

- % 65'i depreme,
- % 15'i heyelâna,
- % 12'si su basmasına,
- % 7'si kaya düşmesine,
- % 1'i de çığ düşmesine bağlıdır.

DEPREMİN YOL AÇTIĞI ZARARLAR



DEPREMİN YOL AÇTIĞI ZARARLAR



DEPREM ÖNCESİ ALINMASI GEREKEN ÖNLEMLER

- ❖ Yerleşim bölgeleri,
- ❖ Yapıların dayanıklılığı,
- ❖ İmar planları,
- ❖ Çok kar yağan ve çığ alanları,
- ❖ Mevcut binaların dayanıklılığı,
- ❖ Konutlara deprem sigortası yaptırılmalıdır.
- ❖ Dolap üzerine eşya bırakılmaması
- ❖ Isıtıcılarla ilgili önlemler,
- ❖ Dolaplar ve panolarla ilgili önlemler,



DEPREM ÖNCESİ ALINMASI GEREKEN ÖNLEMLER

- ❖ Gaz vanası ve elektrik sigortalarını otomatik hale getirilmelidir.
- ❖ Acil çıkışlar ve acil çıkış aydınlatmaları.
- ❖ ‐Afete hazırlık planları‐ yapılmalı, tatbikatları yapılmalıdır.
- ❖ Yangın söndürme cihazlarının bulundurulması ve güncel halde olması.
- ❖ Asansörlerin kapı yanlarına ‐Deprem Sırasında Kullanılmaz‐ levhası asılmalıdır.
- ❖ Deprem çantası oluşturulmalıdır.



ACİL DURUM ÇANTASI

Bu bilgiler hayat kurtarabilir.

SU
Tutulmuş ve bulaşmış suda içilmemesi için önlemler alınmalı, en azından en az 1 litere kadar kaynatılmalıdır.

YİYECEK
Uzun süre dayanıklı, hafif ve enerji veren yiyecekler tercih edilmelidir. Uzun süre dayanıklı yiyecekler tercih edilmelidir.

DÜDÜK
Tutulmuş ve bulaşmış suda içilmemesi için önlemler alınmalı, en azından en az 1 litere kadar kaynatılmalıdır.

GıYSI
Uzun süre eski ilkeler için öneriler alınmalıdır. Kullanılmayan ilaçlar, reçeteli ilaçlar, şeker, tuz, sabun, diş fırçası, bulaştırıcılar, deodorantlar vb. gıysı hazırlanmalıdır.

İLACLAR
(Reçeteli ilaçlar)
Kullanılmayan ilaçlar, reçeteli ilaçlar, şeker, tuz, sabun, diş fırçası, bulaştırıcılar, deodorantlar vb. gıysı hazırlanmalıdır.

NAKİT PARA
ATM ve bankaları yeterli değilse, nakit para hazırlanmalıdır. Nakit para, küçük miktarlarda hazırlanmalıdır.

EVRAK DOSYASI
Akril vanasız, nemli veya kırılgan belgeler yerleştirilmemelidir. Evrak dosyasının depolanması için uygun yer hazırlanmalıdır.

FENER
(Yelek pilizliyle)
Katkı içinde elektrik kaynatılmama, deprem sonrası kullanılmak üzere kullanılmaması için hazırlanmalıdır.

RADYO
(Yelek pilizliyle)
Deprem sonrası haber almak için kullanılmak üzere hazırlanmalıdır.

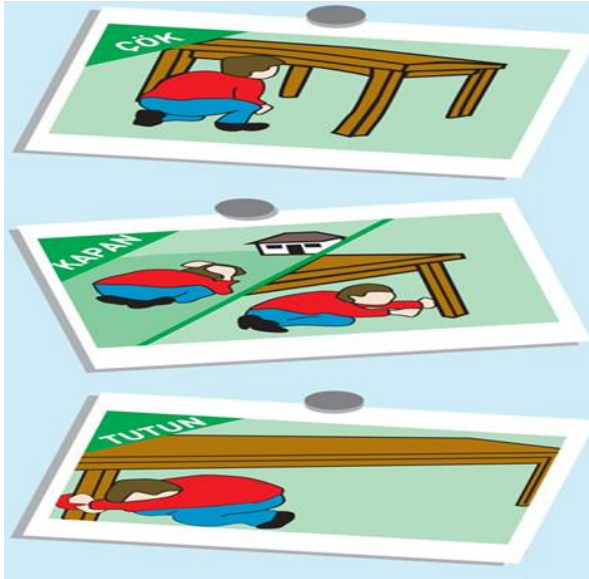
CEP TELEFONU
Deprem sonrası haber almak için kullanılmak üzere hazırlanmalıdır.

ÇOK AMAÇLI ÇAKI
Deprem sonrası kullanılmak üzere hazırlanmalıdır.




DEPREM ANINDA YAPILMASI GEREKENLER

- ❖ Kesinlikle panik yapılmamalıdır.
- ❖ Sabitlenmemiş eşyalardan uzak durulmalıdır.
- ❖ Hayat üçgeni oluşturulmalıdır.
- ❖ ÇÖK-KAPAN-TUTUN pozisyonu,
- ❖ Merdivenlere ya da çıkışlara doğru koşulmamalıdır.



DEPREM ANINDA YAPILMASI GEREKENLER

- ❖ Balkona çıkılmamalıdır.
- ❖ Balkonlardan ya da pencerelerden aşağıya atlanmamalıdır.
- ❖ Kesinlikle asansör kullanılmamalıdır.
- ❖ Telefonlar acil durum ve yangınları bildirmek dışında kullanılmamalıdır.
- ❖ Kibrit, çakmak yakılmamalı, elektrik düğmelerine dokunulmamalıdır.



DEPREM SONRASINDA ALINMASI GEREKEN ÖNLEMLER

- ❖ Radyo ve televizyon gibi kitle iletişim araçlarıyla size yapılacak uyarıları dinleyin.
- ❖ Cadde ve sokakların acil yardım araçları için boş bırakın.
- ❖ Hasarlı binalardan ve enerji nakil hatlarından uzak durun.
- ❖ Önce hemen yakın çevrenizde acil yardıma gerek duyanlara yardım edin.
- ❖ Sarsıntı geçtikten sonra elektrik, gaz ve su vanalarını kapatılmalı ve toplanma bölgesine gidilmelidir.



ACIL DURUMLARA HAZIR MISINIZ?

1. Acil durumlara karřı hareket tarzı toplantısı yaptınız mı?
2. Okulda bulunan tüm birimlerde güvenli yerleri belirlediniz mi?
3. Afet sonrasında 72 saat yetecek kadar yiyecek ve malzemeniz var mı?
4. Yařam destek ünitemiz hazır mı? İlk yardım eđitimi aldınız mı?
5. Yangın söndürücüleriniz güncel ve faal mı?
6. Su, elektrik, gaz vanalarının yerlerini ve nasıl kapatılacağını biliyor musunuz?
7. Binadaki çıkıř yollarını belirlediniz mi?
8. Deprem sonrası nasıl buluşacağımızı biliyor muyuz?
9. Okuldaki tüm elektrik sigortaları otomatik mi?

ACİL DURUMLARA HAZIR MISINIZ?

10. Okuldaki toplanma bölgesinin yerini biliyor musunuz?
11. İş kazası olmasında ne yapacağınızı biliyor musunuz?
12. Okulunuzda kullandığınız kimyasallar konusunda yeterli bilgiye sahip misiniz?
13. İlk yardım dolaplarınız var mı?
14. Yangın söndürme cihazını kullanmayı biliyor musunuz?
15. Afet sonrası buluşma planınız var mı?
16. Acil durum telefonlarını biliyor musunuz?
17. Okulunuzda size en yakın yangın söndürme cihazının yerini ve türünü biliyor musunuz?

**Sorulara cevabınız EVET ise
acil durumlara hazırsınız...**



GÜVENLİK VE SAĞLIK İŞARETLERİ

EMNİYET RENKLERİNİN GENEL ANLAMI

Emniyet rengi	Anlamı veya amacı	Kullanım örnekleri
KIRMIZI	Dur, durmak yasaklama	Durma işaretleri Acil durum durma işaretleri Yasaklama işaretleri
	Bu renk, aynı zamanda yangını önleme ve yangınla mücadele teçhizatı ve bunların yerleri için kullanılır.	
MAVİ	Zorunlu hareket	Giyecek zorunluluğu Kişisel korunma teçhizatı
SARI	Uyarı tehlike riski	Tehlikelerin gösterimi (yangın, patlama, radyasyon, zehirlenme tehlikeleri vb.) Basamaklar, alçak geçitler, engeller için uyarı ²⁾
YEŞİL	Emniyetli durum	Kaçış Yolları Acil durum çıkışları Acil durum duşları İlk yardım ve kurtarma istasyonları

1) Mavi sadece dairevi bir şeklin içinde kullanıldığında emniyet rengi olarak kabul edilir.

2) Floresans turuncu: Emniyet işaretleri dışında sarı yerine kullanılabilir.

Özellikle zayıf doğal görüş şartlarında, bu renk çok dikkat çekicidir.

YASAKLAYICI İŞARETLER



**İZİNSİZ
GİRİLMEZ**



**GİRMEK
TEHLİKELİDİR**



**GİRMEK
YASAKTIR**



**SİGARA
İCİLMEZ**




**YAYA
GİREMEZ**



**MERDİVEN
KULLANMAYIN**

YANGINLA MÜCADELE İŞARETLERİ



UYARI İŞARETLERİ

TALİMAT

- 1- İŞ GÜVENLİĞİ TALİMAT VE İKAZLARINA RİAYET ET
- 2- VAZİFE VE YETKİN DIŞINDA İŞ YAPMA
- 3- HER ARIZA VE AKSAMAYI DERHAL YETKİLİSİNE BİLDİR
- 4- İŞ DİSİPLİNİ VE CİDDİYETİ İLE ÇALIŞ
- 5- İŞ YERİ VE ÇALIŞMA SAHASINDAN İZİNSİZ AYRILMA
- 6- İŞ YERİNİ TEMİZ VE DÜZENLİ TUT
- 7- MAKİNA ALET VE MALZEMENİ ÖZENLİ KULLAN

TEHLİKE

**KAZA
GELİYORUM
DEMEZ**



**DİKKAT
ISLAK ZEMİN**

DİKKAT



KAYGAN ZEMİN

DİKKAT

**KABLO ve
ELEKTRİK
AKSAMINA
DOKUNMA**





EMREDİCİ İŞARETLER



**BARETİNİ
GIY**



**İŞ ELDİVENİ
GIYINIZ**



**EMNİYET
KEMERİ TAK**



**EMNİYET
AYAKKABISI
GIYINIZ**



**EMNİYET BOTU
GIYINIZ**



**ÇİZMENİZİ
GIYINIZ**



**KULAK
KORUYUCUNUZU
TAKINIZ**



**KORUYUCU
MASKENİ
KULLAN**



**İŞ GÖZLÜKSÜZ
ÇALIŞMAK
YASAKTIR**



**BARETSİZ
ÇALIŞMA**




**KULAK
KORUYUCUSUZ
ÇALIŞMA**



**KORUYUCU
MASKESİZ
ÇALIŞMA**

ACIL ÇIKIŞ VE İLK YARDIM İŞARETLERİ



Acil yardım ve ilk yardım telefonu

SABIRLA DİNLEDİĞİNİZ İÇİN

TEŞEKKÜR EDERİM

Aydın BAYRAM
İş Sağlığı ve Güvenliği Uzmanı